



# Info-doeblad



Inleveren op: ..... - ..... - .....

Naam leerling: .....

Met de startweek van de Kanjertraining willen we met elkaar een fijne start maken met het nieuwe schooljaar. In deze startweek frissen we de basis van de kanjertraining op na de zomervakantie. In de loop van het schooljaar gaan we uitgebreider in op deze aspecten en zoeken we verdieping. In deze week leggen we de basis om op een goede manier het schooljaar te kunnen starten.

Aan de orde komen:


- elkaar (beter) leren kennen: wat weten we al van elkaar en hoe kunnen we elkaar nog beter leren kennen? Want als je elkaar goed kent, kun je elkaar beter begrijpen en houd je makkelijker rekening met elkaar. En dat geldt voor ons allemaal: kinderen, juf of meester én ouders.
- de kanjerregels en -afspraken. Ook maken we eigen klassenafspraken.
- de Smileyposter: bij welk gedrag voelen we ons allemaal prettig? Hoe willen we omgaan met elkaar? Herkennen we elkaars positieve intenties hierbij?
- de conflictposters: wat we kunnen doen als we iets niet prettig vinden? Hoe kunnen we elkaar dan helpen? En hoe maken we het goed als het even mis is gegaan?
- aandacht geven aan positieve of negatieve dingen (motor & benzinepomp).
- werken aan onderling vertrouwen in de klas door vertrouwensoefeningen te doen.



## De koffer

In de klas staat de komende tijd een koffer. In de koffer mag ieder kind een voorwerp doen dat bij hem of haar past en iets 'vertelt' over wie het kind is. Het kan een knuffel of een foto zijn, een voorwerp dat met sport of hobby's te maken heeft, een kledingstuk, lievelings-


speelgoed enz. In de klas worden hiermee activiteiten gedaan om elkaar (nog) beter te leren kennen. Maar welke voorwerpen zeggen iets over jou? En welke voorwerpen zeggen iets over je ouder(s), verzorger(s) of je broer of zus? Hieronder staat een aantal koffers. Vul ze met spullen die bij jou/jullie horen door er voorwerpen in te tekenen die bij jou/jullie horen.



## Ouder vertelmoment

Misschien wil jouw vader of moeder wel op school komen vertellen over de voorwerpen in zijn of haar koffer. Zo leren we de vaders en moeders ook een beetje kennen!

Bespreek met de meester of juf wanneer het uitkomt. Zo maken we samen een Kanjerschool!



# Info-doeblad



Inleveren op: ..... - ..... - .....


Naam leerling: .....

Met de startweek van de Kanjertraining willen we met elkaar een fijne start maken met het nieuwe schooljaar. In deze startweek frissen we de basis van de kanjertraining op na de zomervakantie. In de loop van het schooljaar gaan we uitgebreider in op deze aspecten en zoeken we verdieping. In deze week leggen we de basis om op een goede manier het schooljaar te kunnen starten.

## Goed maken


Soms gaat het weleens mis in de klas en ontstaat er ruzie. Dat is niet erg, dat hoort erbij. We lossen het wel samen weer op. Extra aandacht is er voor het goed maken. U kunt hier thuis ook eens met uw kind over praten.

- Hebben jullie het weleens meegemaakt dat je het weer goed wilde maken (u als ouder ook)?
- Misschien binnen het gezin of in een andere situatie?
- Wat deed of zei je toen?
- Hoe kun je laten zien dat je het weer goed wilt maken?
- Waarom is het belangrijk om het weer goed te maken?



# Zet een Kanjer op je schouder!

- Knip de drie stukken uit.
- Vouw het grootste stuk dubbel volgens de stippellijn.
- Plak de kop op de K.
- Plak de staart op de S.
- Zet de tijger, net als Max, op je schouder.



## Ouder vertelmoment

De kinderen hebben vragen gesteld aan de juf of meester. Zo leren we elkaar beter kennen. Wilt u ook het goede voorbeeld komen geven? Kom dan 10 minuten in de klas iets vertellen over uzelf. De kinderen kunnen u vragen stellen. Bespreek met de juf of meester wanneer het uitkomt. Zo maken we samen een Kanjerschool!